






r 11 g 141 b 58	r 83 g 124 b 67	r 79 g 140 b 55
r 47 g 135 b 14	r 83 g 151 b 57	r 2 g 104 b 26
r 1 g 184 b 83	r 78 g 146 b 52	r 31 g 94 b 6



Curso	Lugar	Ref. curso
Gestión de color avanzado	Mataró	GCA_JM1
Profesor	Precio curso	
Hugo Rodríguez www.hugorodriguez.com	332€	
Dias	Horario	Total horas
Jueves	de 10h a 14h	21

Objetivos del curso

Curso donde aprenderás a calibrar tu monitor para ver los colores de las fotografías correctamente, a configurar el manejo del color en Photoshop adecuadamente, a emplear correctamente los perfiles ICC, a crear perfiles de entrada (de cámara y escáner) y a generar perfiles de impresión personalizados que te permitirán conseguir una reproducción de colores muy exacta tanto con el laboratorio como con una impresora de inyección.

Contenido curso

Introducción.	La necesidad de controlar el color. La colorimetría.
Mapas, espacios y perfiles	Instalar perfiles. Configuración de Photoshop.
La calibración del monitor.	Calibrar y perfilar Calibración por software y hardware. Punto blanco, negro y gamma. Calibrar con ColorMunki. Ejercicio: calibración de los monitores.
Operaciones con perfiles	Asignar un perfil Convertir a un perfil. Propósitos y motores Normalizar Perfiles e Internet
Perfilar el escáner.	Perfilar un dispositivo de entrada. Las cartas IT8. Crear un perfil. Ejercicio: perfilar un escáner.
Perfilar la cámara digital.	Perfilar desde JPEG y desde RAW. Programas de procesamiento de RAW más adecuados. Procedimiento para calibrar con Adobe Camera RAW. Ejercicio: perfilar la cámara digital.
Perfilar la impresión	Comprobaciones previas. Cartas de color Perfiles genéricos y a medida Previsualización de la impresión. Conversión final. Perfilar una impresora inkjet Ajustes de driver Epson y Canon. Impresión final.

Calendario del curso Gestión de color avanzado

Mataró

1	13/10/11	11		21	
2	20/10/11	12		22	
3	27/10/11	13		23	
4	17/11/11	14		24	
5	24/11/11	15		25	
6	15/12/11	16		26	
7	22/12/11	17		27	
8		18		28	
9		19		29	
10		20		30	

Observaciones

Aprovecha una de las mejores ocasiones de poder asistir a este curso con un grupo reducido máximo 10 personas, disponemos de un ordenador por persona, un plato e impresora din-A3 para poder hacer todas las practicas.

Es una gran oportunidad de conocer a Hugo Rodríguez uno de los especialistas más prestigiosos en el mundo de la gestión digital del color

Enviar un email con vuestros datos y curso que deseáis hacer a info@tucanelcel.com

Se os enviara confirmación para hacer el ingreso y se os informara de la evolución de la matricula.

Máximo 10 alumnos mínimo 6.

La reserva del curso se hará en base a la lista de espera que tenemos y a la fecha de ingreso del importe de la matricula.